



samex

PROFESSIONAL CUTTING EQUIPMENT

RollMaster

Karta katalogowa

RollMaster

Stół krojczy do cięcia rolet



Długoletnie doświadczenie w projektowaniu stołów krojczych pozwoliło nam stworzyć uniwersalny stół krojczy o niezwykłych możliwościach rozbudowy i konfiguracji.

Dzięki takiemu podejściu jesteśmy w stanie dopasować się do bardzo różnorodnych potrzeb naszych klientów bez konieczności projektowania urządzenia pod wymiar.

W stole RollMaster zastosowaliśmy bardzo dużo rozwiązań, które można zamontować samodzielnie również po zakupie stołu.

RollMaster występuje w trzech wersjach: Standard, Super i Ultra. Każda z wersji posiada inny typ zastosowanego urządzenia tnącego, od ręcznego odkrawacza po nóż ultrasoniczny.

Różnorodność opcji konfiguracji daje możliwość doboru urządzenia zarówno firmom startującym na rynku, jak również przedsiębiorstwom o dużych potrzebach produkcyjnych.

RollMaster to uniwersalny stół krojczy, który sprawdzi się doskonale przy dokładnym cięciu materiału na formatki.

Jest to idealna propozycja dla producentów rolet okiennych.

PODSTAWOWE PARAMETRY

	RollMaster Standard	RollMaster Super	RollMaster Premium
STÓŁ KROJCZY			
Szerokość cięcia	do 270 cm	do 320 cm	do 350 cm
Długość stołu	200 – 500 cm		
Wysokość stołu	86-89 cm, regulowana		
Stelaż	stalowe profile lakierowane proszkowo		
Blaty	25 mm grubości, obrzeżowana taśmą PCV 2 mm		
Kolorystyka stołu	niebiesko-szara	niebiesko-szara	czarno-pomarańczowa

ODKRAWACZ

Odkrawacz elektryczny	ręczny	automatyczny	automatyczny
Odkrawacz ultrasoniczny	-	-	tak
Prędkość cięcia	-	1 m/s, opcjonalnie regulowana	regulowana, do 0,8 m/s
Dokładność cięcia	1 mm	1 mm	1 mm
Zasilanie	230 V		
Moc	130 W	200 W	1500 W
Zabezpieczenia	osłony ostrza	osłony ostrza, blokada startu przy uniesionej listwie dociskowej, wyłącznik bezpieczeństwa	osłony ostrza, blokada startu przy uniesionej listwie dociskowej, wyłącznik bezpieczeństwa

FUNKCJE STEROWANIA

Panel sterujący	-	wyświetlacz 4-cyfrowy, przyciski	panel dotykowy 7"
Przyciski sterujące	-	2 zestawy	2 zestawy
Licznik ilości cięć	tak	tak	tak
Ustawianie szerokości cięcia	-	tak	tak
Regulacja prędkości obrotowej odkrawacza elektrycznego	opcjonalnie	opcjonalnie	tak
Regulacja prędkości cięcia	-	opcjonalnie	tak
Regulacja pozycji startowej	-	-	tak

Zaawansowane ustawienia przejazdu głowicy tnącej	-	-	tak
Presety	-	-	6
Statystyki	-	-	tak
Języki	-	-	6

INNE

Listwa dociskowa	pneumatyczna	pneumatyczna	pneumatyczna podwójna
Odwijak materiału	górnym/dolnym	górnym/dolnym	górnym

OPCJONALNIE


	RollMaster Standard	RollMaster Super	RollMaster Premium
Przymiar długości cięcia	suwak z listwą aluminiową / suwak z laserem *		
Podświetlenie blatu	-	opcjonalnie	tak
Nawijarka tkanin	tak, do rur o średnicy 38 mm		
Winda kontrolna	tak, do rur o średnicy 38 mm, rama do szerokości 250 cm *		
Półki dolne	opcjonalnie	opcjonalnie	opcjonalnie
Stół montażowy	opcjonalnie	opcjonalnie	opcjonalnie

* laser zalecany dla szerokości cięcia do 250 cm


** inne rozmiary na zamówienie

ZDJĘCIA

ODKRAWACZ



Wersja Standard z odkrawaczem ręcznym



Wersja Super z odkrawaczem automatycznym

LISTWA DOCISKOWA



Pneumatyczna listwa dociskowa operowana przyciskiem lub pedałem

ODWIJAK MATERIAŁU



Wersja dolna pozwala zaoszczędzić miejsce w niewielkim pomieszczeniu




Wersja górna ułatwia rozwijanie materiału

PRZYMIAR DŁUGOŚCI CIĘCIA




Listwa aluminiowa ułatwia odwijanie materiału do zadanej długości




Suwak z laserem umożliwia lżejsze przesuwanie po szynie prowadzącej

PODŚWIETLENIE BLATU



Podświetlenie ułatwia dostrzeżenie błędów w rozwijanej tkaninie

REGULACJA PRĘDKOŚCI OBROTOWEJ I PRĘDKOŚCI CIĘCIA



Regulacja prędkości obrotowej jest pomocna przy cięciu niektórych materiałów



Regulacja prędkości cięcia jest niezbędna przy cięciu niektórych materiałów

NAWIJARKA ROLET



Nawijarka rolet ułatwia nawijanie materiału na rurkę aluminiową



Wersja boczna pozwala na montaż na dowolnej stronie stołu

WINDA KONTROLNA



Urządzenie przydatne do sprawdzania czy materiał został prosto nawinięty na rurkę. Wersja ręczna jest obsługiwana łańcuszkiem.



Wersja elektryczna jest obsługiwana przy pomocy dźwigni

PÓŁKI DOLNE I STÓŁ DO MONTAŻU ROLET



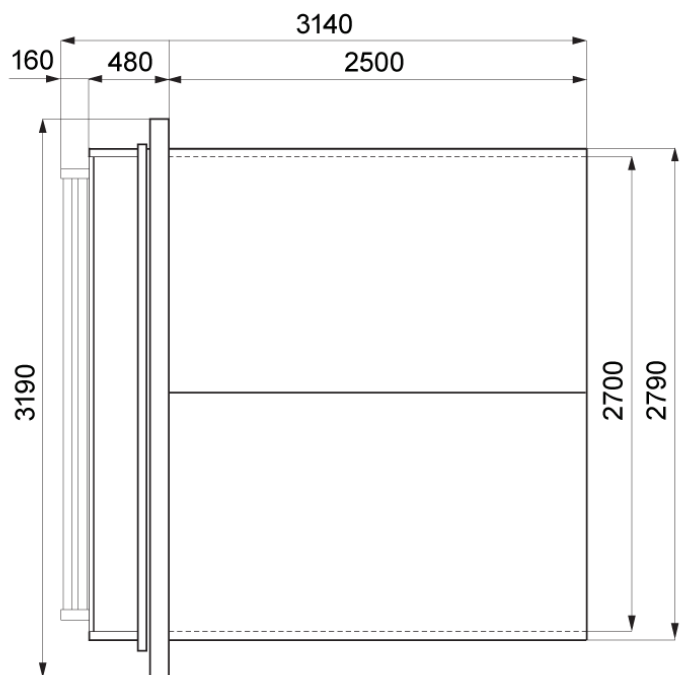
Półki dolne pozwalają na przechowywanie rolek materiału i innych akcesoriów



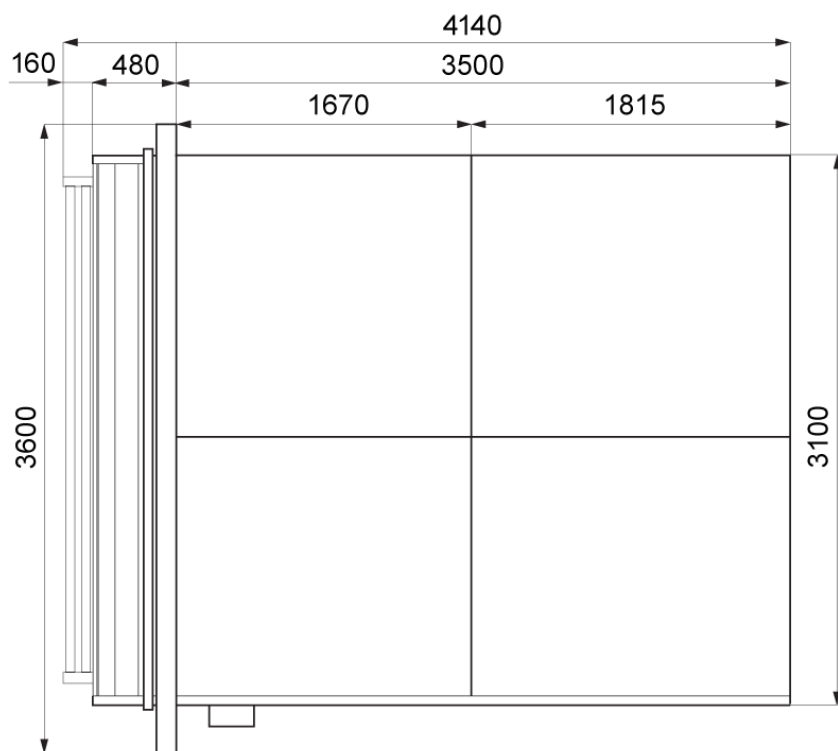
Dodatkowy stół może się przydać do montażu gotowych rolet

RYSUNKI TECHNICZNE - PRZYKŁADY

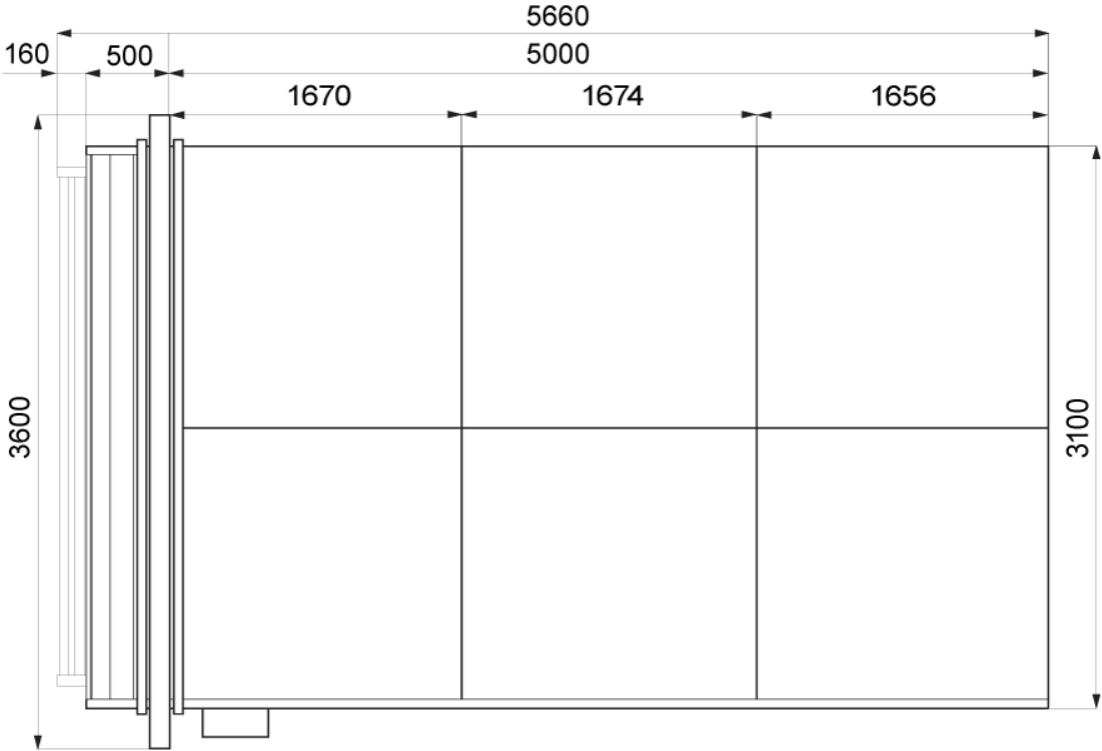
RollMaster 280 Standard – długość 250 cm



RollMaster 310 Super – długość 350 cm



RollMaster 310 Premium – długość 500 cm





SAMEX Professional Cutting Equipment

93-160 Łódź, ul. Kilińskiego 300

Poland

+48 42 643 05 30

info@samex.com.pl

www.samex.com.pl

www.youtube.com/c/SAMEXPoland